

**MINISTERIO DE JUSTICIA Y DEL DERECHO
ANÁLISIS DE INFORMACIÓN REGISTRADA EN EL SISTEMA DE INFORMACIÓN
DEL PROGRAMA NACIONAL DE CASAS DE JUSTICIA
SICJWEB**

Desde 01/01/2021 hasta 30/04/2021

03/05/2021 09:05

Cantidad de solicitantes: 920

Cantidad de vinculados: 0

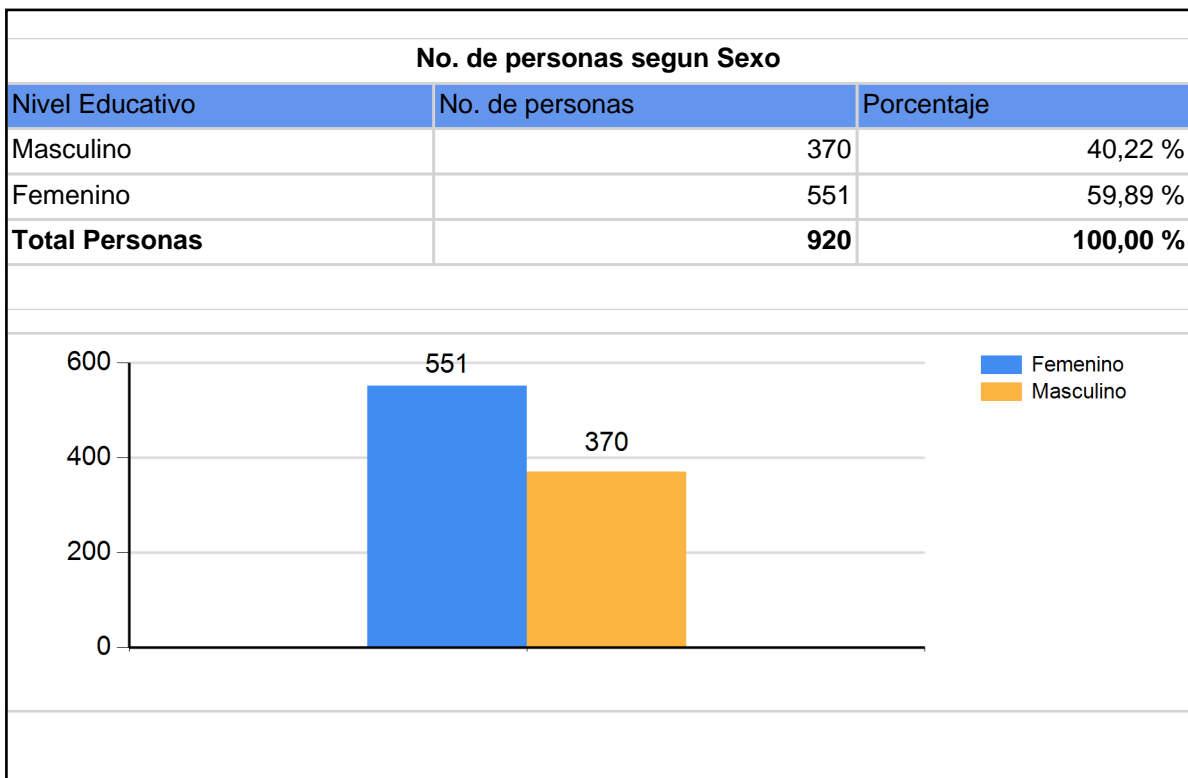
Cantidad de personas: 920

Cifras por personas Atendidas

Esta cifra es la sumatoria de el número de solicitantes y el numero de vinculados atendidos.

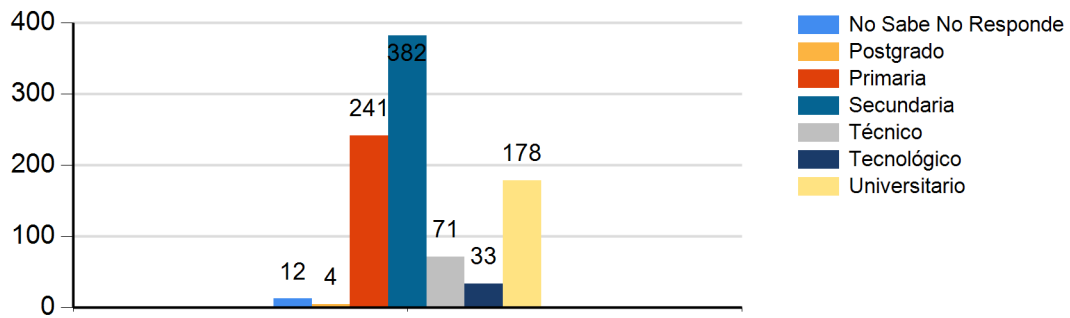
Solicitantes: personas que han iniciado un proceso en CJ o CCC.

Vinculados: personas que han sido vinculadas a un proceso iniciado por un solicitante.



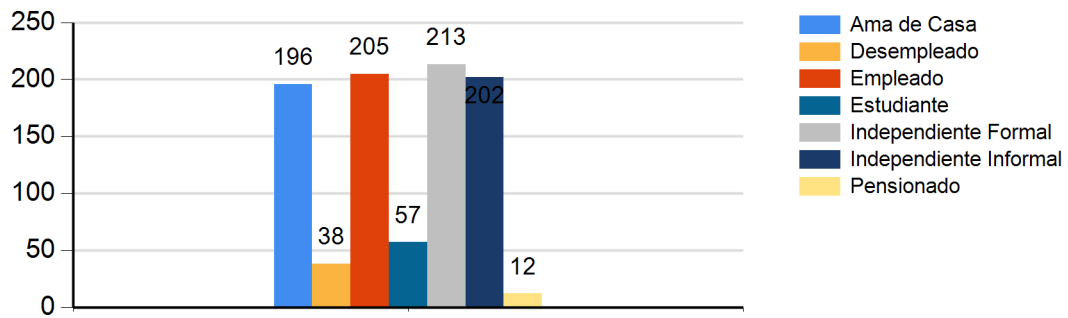
No. de personas segun Nivel Educativo

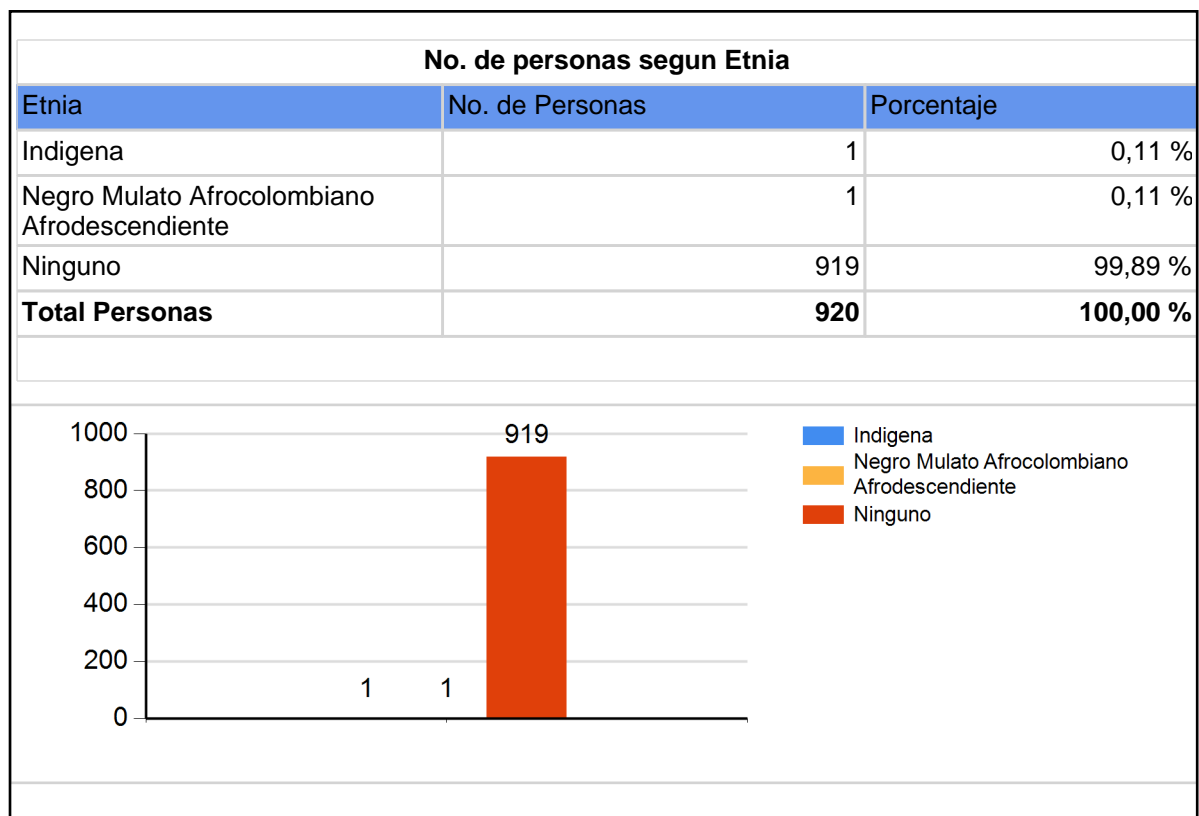
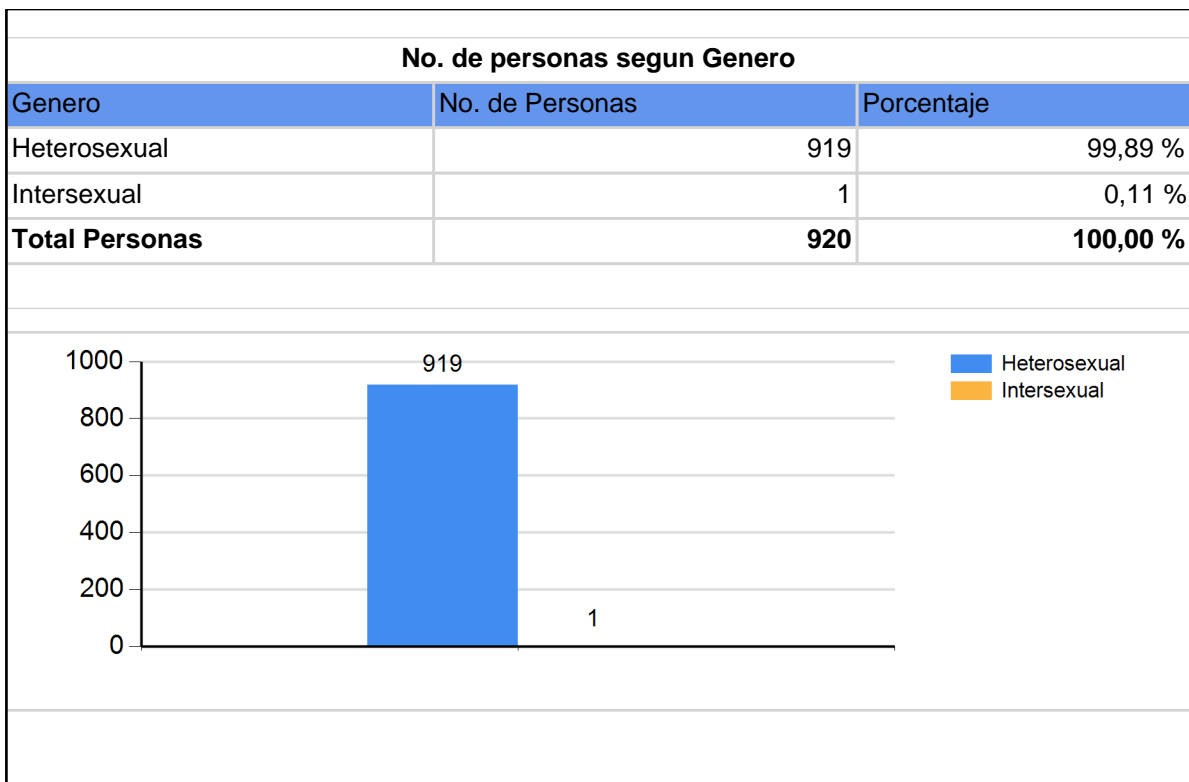
Nivel Educativo	No. de personas	Porcentaje
No Sabe No Responde	12	1,30 %
Postgrado	4	0,43 %
Primaria	241	26,20 %
Secundaria	382	41,52 %
Técnico	71	7,72 %
Tecnológico	33	3,59 %
Universitario	178	19,35 %
Total Personas	920	100,00 %



No. de personas segun Ocupacion

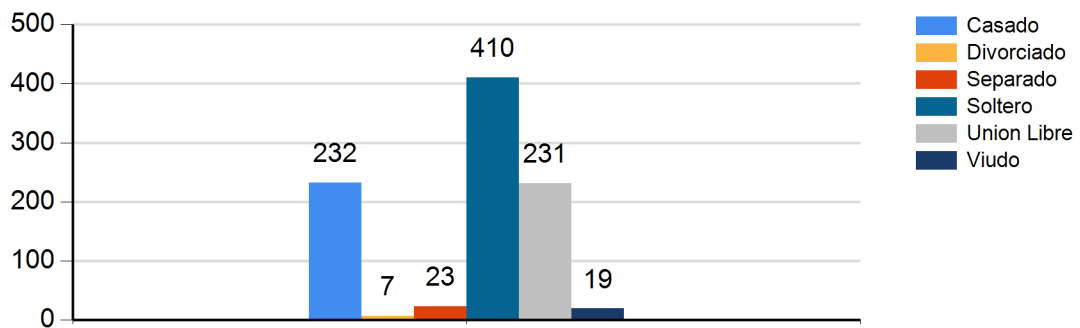
Ocupacion	No. de Personas	Porcentaje
Ama de Casa	196	21,30 %
Desempleado	38	4,13 %
Empleado	205	22,28 %
Estudiante	57	6,20 %
Independiente Formal	213	23,15 %
Independiente Informal	202	21,96 %
Pensionado	12	1,30 %
Total Personas	920	100,00 %





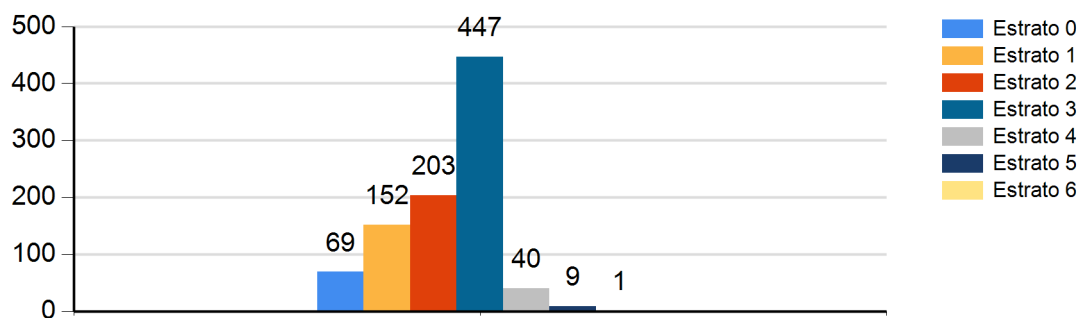
No. de personas segun Estado Civil

Estado Civil	No. de Personas	Porcentaje
Casado	232	25,22 %
Divorciado	7	0,76 %
Separado	23	2,50 %
Soltero	410	44,57 %
Union Libre	231	25,11 %
Viudo	19	2,07 %
Total Personas	920	100,00 %

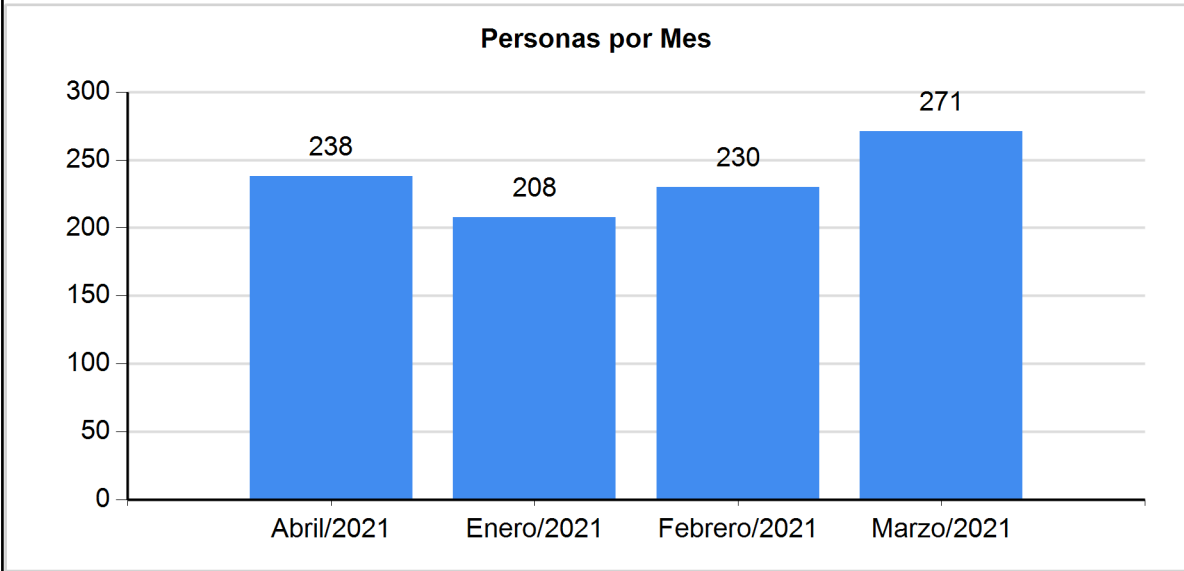


No. de personas segun Estrato

Estrato	No. de Personas	Porcentaje
Estrato 0	69	7,50 %
Estrato 1	152	16,52 %
Estrato 2	203	22,07 %
Estrato 3	447	48,59 %
Estrato 4	40	4,35 %
Estrato 5	9	0,98 %
Estrato 6	1	0,11 %
Total Personas	920	100,00 %



No. de personas por Mes		
Mes	No. de Personas	Porcentaje
Abril/2021	238	23,73 %
Enero/2021	201	20,04 %
Febrero/2021	217	21,64 %
Marzo/2021	264	26,32 %
Total Personas	920	100,00 %

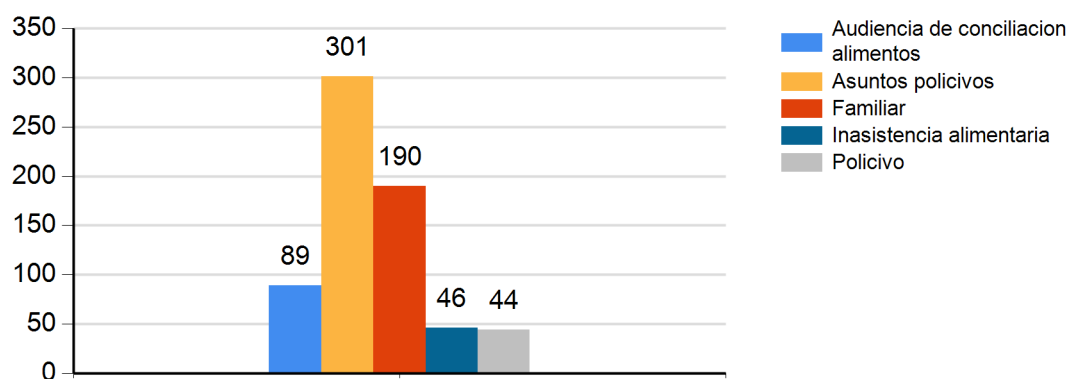


Cifras por Procesos

Hace referencia al número de procesos que se tramitan en las CJ o CCC

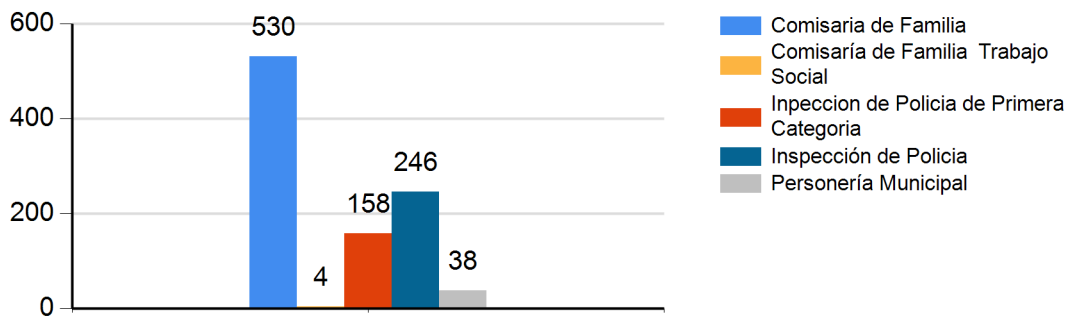
No. de procesos segun Motivo		
Motivo de Consulta	No. de Procesos	Porcentaje
A establecimiento de comercio	1	0,10 %
ACTAS DE CONCILIACIÓN	1	0,10 %
Administrativo	1	0,10 %
ALIMENTOS	2	0,20 %
Amonestaciones	1	0,10 %
Asesoría	17	1,74 %
Asesoría jurídica	2	0,20 %
Asesorías	6	0,61 %
Asesorías y consultas	25	2,56 %
Asuntos Familiares	3	0,31 %
Asuntos policivos	301	30,84 %
Audiencia de conciliacion alimentos	89	9,12 %
CERTIFICACIONES	5	0,51 %
Comparendos	18	1,84 %
Consultas	15	1,54 %
Custodias	31	3,18 %
Derechos humanos y mecanismos de proteccion	1	0,10 %
Desalojo	1	0,10 %
Diligencia de conciliacion	21	2,15 %
Documentos	3	0,31 %
Familiar	190	19,47 %
Inasistencia alimentaria	46	4,71 %
Informacion y radicaciones	7	0,72 %
Linderos/ invasión	1	0,10 %
Menores en proteccion	3	0,31 %

Obligaciones alimentarias	3	0,31 %
Orientación Psicológica	1	0,10 %
Otros	3	0,31 %
Policivo	44	4,51 %
Prevención de violencia intrafamiliar	1	0,10 %
Problemas entre Vecinos	1	0,10 %
Quejas	2	0,20 %
RADICACIÓN Y DOCUMENTACIÓN	8	0,82 %
Radicacion, informacion y tramite	13	1,33 %
Radicaciones	2	0,20 %
Reconocimientos y paternidades	3	0,31 %
Remitido por otra entidad	1	0,10 %
SEPARACIÓN DE BIENES Y DE CUERPOS	1	0,10 %
Servicios públicos	1	0,10 %
Trabajo social	1	0,10 %
Tramite de documentos	1	0,10 %
Valoración	1	0,10 %
Valoración psicologica	23	2,36 %
Violencia / maltrato	34	3,48 %
Violencia intrafamiliar	5	0,51 %
Violencia Intrafamiliar contra la mujer	36	3,69 %
Total	976	100,00 %



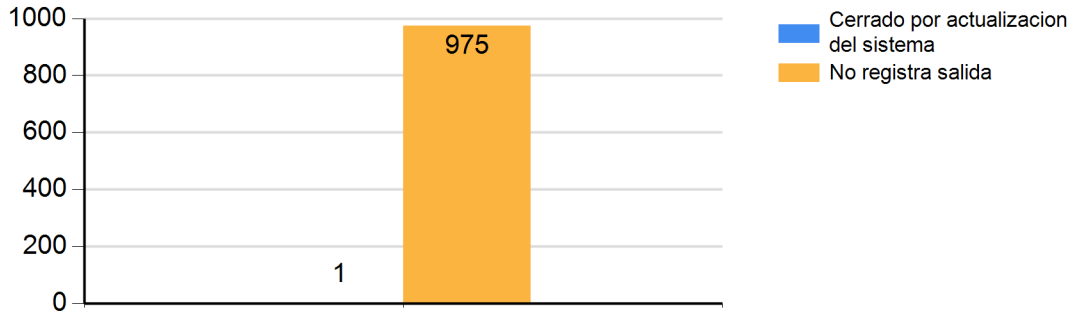
No. de procesos segun Entidad

Entidad	No. de Procesos	Porcentaje
Comisaría de Familia	530	54,30 %
Comisaría de Familia Trabajo Social	4	0,41 %
Inpeccion de Policia de Primera Categoria	158	16,19 %
Inspección de Policia	246	25,20 %
Personería Municipal	38	3,89 %
Total	976	100,00 %



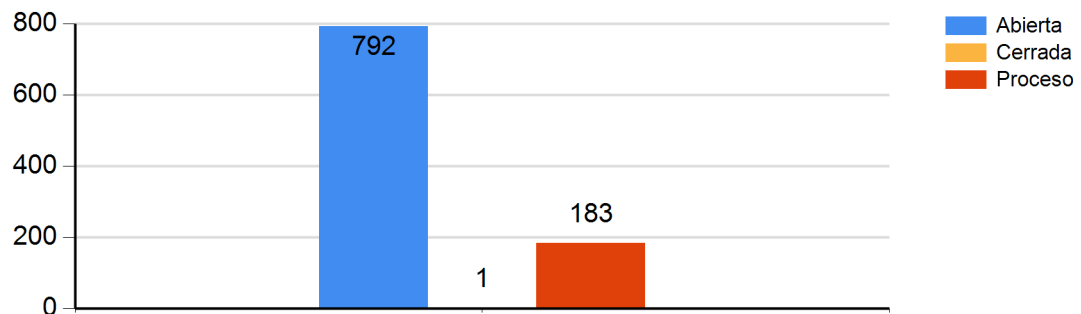
No. de procesos segun Salida

Salida	No. de Procesos	Porcentaje
Cerrado por actualizacion del sistema	1	0,10 %
No registra salida	975	99,90 %
Total	976	100,00 %



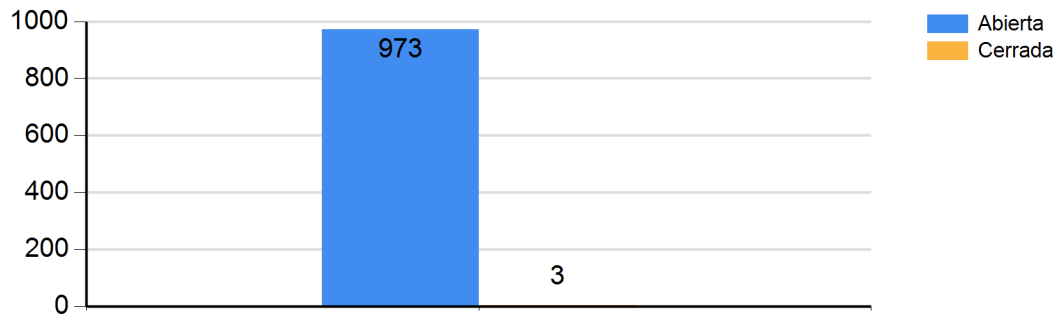
No. de proceso segun Estado

Estado	No. de Procesos	Porcentaje
Abierta	792	81,15 %
Cerrada	1	0,10 %
Proceso	183	18,75 %
Total	976	100,00 %

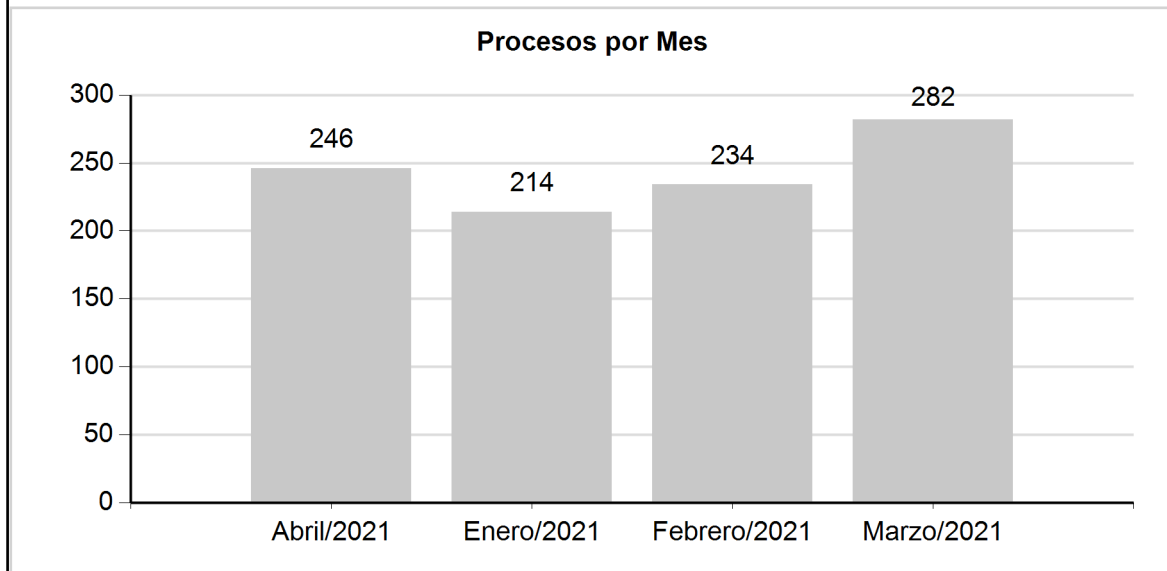


No. de proceso segun Estado Remision

Estado	No. de Procesos	Porcentaje
Abierta	973	99,69 %
Cerrada	3	0,31 %
Total	976	100,00 %



No. de procesos por Mes		
Mes	No. de Procesos	Porcentaje
Abril/2021	246	25,20 %
Enero/2021	214	21,93 %
Febrero/2021	234	23,98 %
Marzo/2021	282	28,89 %
Total	976	0,00 %



Este informe corresponde a 1 Casa/s de Justicia o Centros de Convivencia Ciudadana.

Centro de Convivencia Ciudadana Chiquinquirá	920	976
Total Personas	920	976